



**CONGRESO**

ESTADO DE MÉXICO



**INESLE**

INSTITUTO  
DE ESTUDIOS  
LEGISLATIVOS

# 83. Tejupilco



Porcentaje de la población  
total del Estado:

**0.47%**

(peso estatal)

Posición respecto al número de  
habitantes:

**42/125**

(lugar estatal)

**Población**

**79,282**

*personas*

**Hombres**

38,008

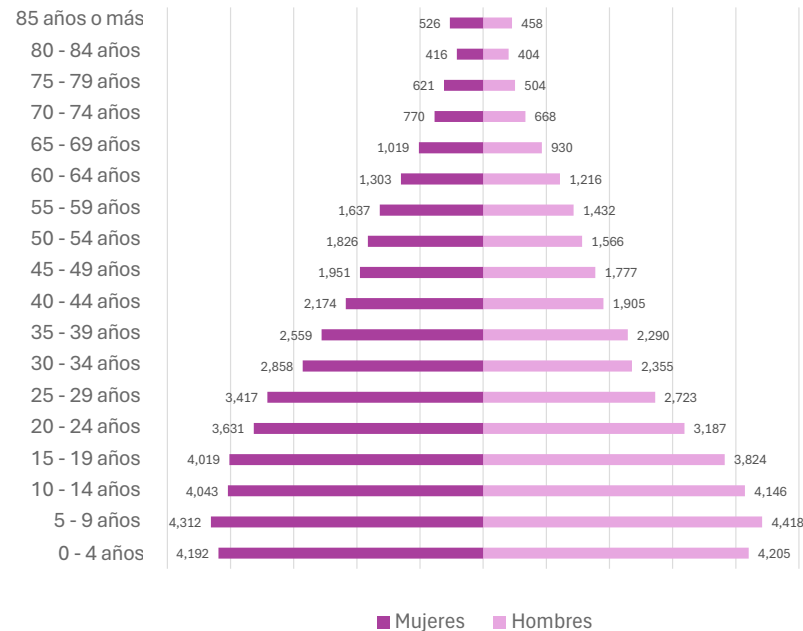
**47.9%**

**Mujeres**

41,274

**52.1%**

### Pirámide poblacional



Capítulo 9000 Deuda Pública	\$-
Capítulo 8000 Participaciones y aportaciones	\$-
Capítulo 7000 Inversiones financieras	\$-
Capítulo 6000 Inversión Pública	\$146,802
Capítulo 5000 Bienes Muebles	\$700
Capítulo 4000 Transferencias y asignaciones	\$23,952
Capítulo 3000 Servicios generales	\$94,349
Capítulo 2000 Materiales y suministros	\$35,246
Capítulo 1000 Servicios personales	\$125,772

### 29.47%

Del total de egresos de la cuenta pública

**Capítulo 1000**  
**Servicios personales**



Capítulo 9000 Deuda Pública	\$3,070.9
Capítulo 8000 Participaciones y aportaciones	\$-
Capítulo 7000 Inversiones financieras	\$-
Capítulo 6000 Inversión Pública	\$156,968.7
Capítulo 5000 Bienes Muebles	\$6,943.6
Capítulo 4000 Transferencias y asignaciones	\$31,050.0
Capítulo 3000 Servicios generales	\$34,390.2
Capítulo 2000 Materiales y suministros	\$-
Capítulo 1000 Servicios personales	\$129,545.5










29.26%

Del total de egresos de la cuenta pública







**Capítulo 1000**  
**Servicios personales**







## Servicios básicos de vivienda

	Viviendas que no disponen de internet	69.35%
	Viviendas que no disponen de teléfono fijo	11.45%
	Viviendas que no disponen computadora	76.35%
	Viviendas que no disponen de agua	9.43%
	Viviendas que no disponen de drenaje ni sanitario	8.93%
	Viviendas que no disponen de electricidad	0.20%
	Viviendas que no disponen de lavadora	40.67%
	Viviendas que no disponen de refrigerador	17.77%
	Viviendas con piso de tierra	5.26%

## Composición Social

	Población originaria	5.31%
	Población hablante de lengua indígena	0.07%
	Población económicamente activa	42.75%
	Población con alguna limitación o discapacidad	10.69%
	Población afiliada con alguna institución de salud	76.70%
	Hogares con jefa de familia	25.50%

## Rezago educativo

	Años promedio de escolaridad	8.56
	Población analfabeta	7.36%
	Población de entre 6 y 11 años que no asiste a la escuela	0.36%
	Población con educación básica incompleta	9.42%

### Índice de Desarrollo Humano (IDH)

(Grado de progreso del municipio en factores sanitarios, educativos y económicos)



**0.704**



### Subíndice de Educación (SE)

(Calidad de vida a través de la educación)

**0.589**

MEDIO

### Subíndice de Ingreso (SI)

(Obtención de recursos para gozar de una vida digna mediante el ingreso bruto Per cápita)



**0.709**

ALTO



### Ingreso Corriente Total Per Cápita

**2,701** (Promedio de ingreso que recibe una persona para subsistir)

### Subíndice de Salud (SS)

(Esperanza de vida al nacer)



**0.837**

MUY ALTO



### Índice de Rezago Social

**-0.22** (Medida que agrega variables de educación, salud y vivienda en el hogar)



### Grado de Rezago Social

**Bajo**



LA VIDA Y LA INTEGRIDAD



Feminicidio  
0.00



Homicidio doloso  
1.22



Homicidio culposo  
20.78



Lesiones dolosas  
130.78

EL PATRIMONIO



Robo de vehículo  
40.34



Robo a casa habitación  
25.67



Robo de negocio  
6.11



Robo a transeúnte total  
18.33



Robo en transporte público  
2.44



Robo con violencia  
25.67



Extorsión  
3.67



# Incidencia delictiva

Datos del Sistema Estatal de Seguridad Pública, enero-octubre 2024  
(casos por cada 100 mil habitantes)

## La familia



### Violencia familiar

58.67

## La libertad personal



### Secuestro

0.00

## La sociedad



### Trata de personas

0.00

## La libertad y la seguridad social



### Violación

7.33

## Otros



### Narcomenudeo

3.67





La vida y la integridad					
Años	2020	2021	2022	2023	2024
Feminicidios	4.82	2.40	2.39	0.00	0.00
Homicidios dolosos	6.27	9.98	3.72	4.93	1.22
Lesiones culposas	18.80	19.97	23.58	9.86	20.78
Lesiones dolosas	150.39	141.02	109.21	142.98	130.78



## Presidencia



**Rigoberto López Rivera**

## Sindicatura

Brenda Delgado Díaz  
PAN-PRI-PRD-NAEM

## Regidurías

Juan Carlos Olivos Hernández	PAN-PRI-PRD-NAEM
Maribel Alvarado Teodoro	PAN-PRI-PRD-NAEM
Efraín Rodríguez Navarrete	PAN-PRI-PRD-NAEM
Santos Margarita Torres Martínez	PAN-PRI-PRD-NAEM
Deysy Albiter Gómez	PVEM-PT-morena
José Luis Reynoso López	PVEM-PT-morena
Pedro Flores Jaimes	MC

Partido  
político

**PAN-PRI-PRD-NAEM**



### Diputaciones locales

Distrito Local	Cabecera Local	Diputación	Grupo parlamentario
9	Tejupilco de Hidalgo	Gloria Vanessa Linares Zetina	PVEM

### Diputaciones federales

Dtto. Federal	Cabecera Federal	Diputación	Grupo parlamentario
36	Tejupilco De Hidalgo	Juan Carlos Varela Domínguez	morena